

## Confiança da indústria potiguar volta a crescer em maio

### Resumo e Comentários

O Índice de Confiança do Empresário Industrial (ICEI) cresceu 2,7 pontos em maio de 2026, passando de 52,9 para 55,6 pontos, revelando que os empresários potiguares estão mais confiantes do que na pesquisa de abril. É importante destacar que trata-se do trigésimo sétimo mês seguido apontando confiança (indicador acima de 50 pontos). A análise dos componentes do ICEI mostra que o índice melhorou por conta tanto das condições correntes de negócios, menos negativas, como das perspectivas para os próximos seis meses, mais otimistas. A Sondagem aponta também que os empresários das Indústrias Extrativa e de Transformação mostram-se mais confiantes, enquanto os da Construção voltaram a manifestar confiança, depois de revelarem falta de confiança na sondagem passada. No que tange aos portes de empresa pesquisados, verifica-se que as médias e grandes indústrias estão mais confiantes do que no levantamento anterior, enquanto as pequenas empresas voltam a demonstrar confiança, após oito meses apontando falta de confiança (indicadores acima de 50 pontos indicam confiança e abaixo, falta de confiança).

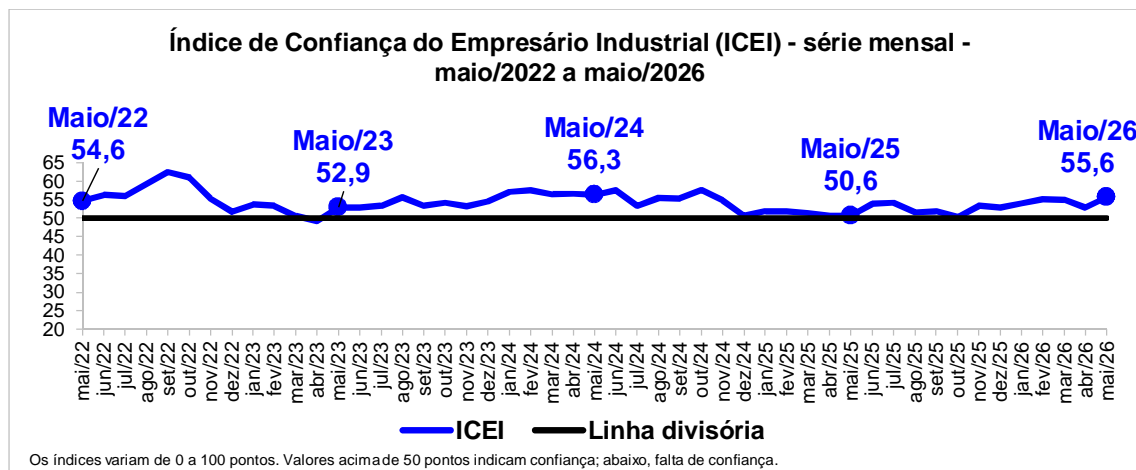
Comparando-se o ICEI do Rio Grande do Norte com o divulgado no dia 14/05 pela CNI para o Brasil, observa-se crescimento nos dois indicadores em maio de 2026. O ICEI nacional avançou 2,0 pontos, passando de 45,2 para 47,2 pontos, mas segue abaixo da linha divisória de 50 pontos, revelando falta de confiança entre os empresários industriais - a 17ª consecutiva. Apesar da alta, o ICEI do conjunto do país encontra-se 1,7 ponto abaixo do valor registrado em maio de 2025 (48,9 pontos) e 6,2 pontos inferior à sua média histórica (atualmente em 53,4 pontos). No que diz respeito ao ICEI do Nordeste, o indicador subiu 2,6 pontos, passando de 49,3 para 51,9 pontos, e ao situar-se acima da linha divisória de 50 pontos, mostra empresários confiantes (valores acima de 50 pontos indicam confiança). Na comparação com maio de 2025, o indicador regional cresceu 0,2 ponto (51,7 pontos).

Para maiores informações sobre o ICEI nacional, favor acessar o link:

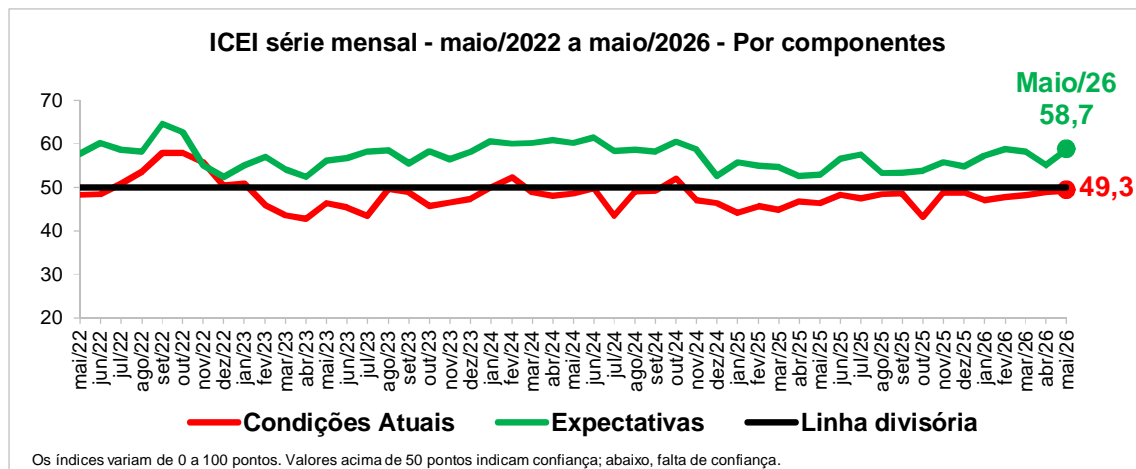
[https://static.portaldaindustria.com.br/media/filer\\_public/57/a7/57a79091-c2a7-4ead-a5dd-38091b6b7614/indiceconfiancadoempresarioindustrial\\_maio2026.pdf](https://static.portaldaindustria.com.br/media/filer_public/57/a7/57a79091-c2a7-4ead-a5dd-38091b6b7614/indiceconfiancadoempresarioindustrial_maio2026.pdf)

### Análise dos Resultados

O Índice de Confiança do Empresário Industrial (ICEI) potiguar, elaborado com base na Sondagem realizada entre os dias 4 e 13 do mês, subiu 2,7 pontos em maio de 2026, passando de 52,9 para 55,6 pontos, revelando que os empresários potiguares estão mais confiantes do que no levantamento de abril (valores acima de 50 pontos indicam confiança). Com esse aumento, o ICEI está 5,0 pontos acima do indicador de maio de 2025 (50,6 pontos) e 1,3 ponto superior à sua média histórica (hoje em 54,3 pontos).



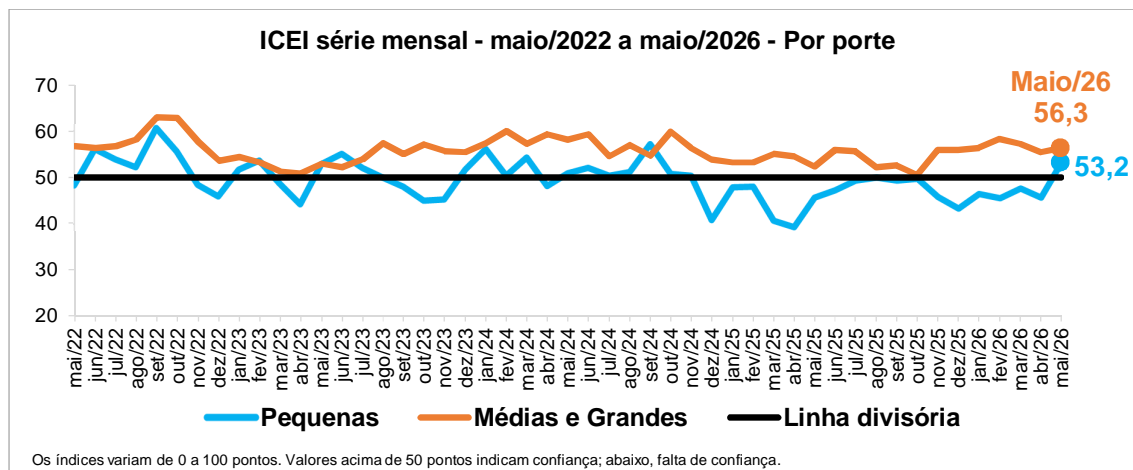
A alta do ICEI em maio de 2026 é explicada pelos seus dois componentes. O índice de Condições Atuais, que capta a avaliação dos empresários industriais sobre a situação corrente dos negócios, avançou 0,4 ponto, passando de 48,9 para 49,3 pontos, mas segue abaixo da linha divisória de 50 pontos, revelando que, na percepção dos executivos potiguaras, as condições gerais pioraram na comparação com os últimos seis meses, ainda que moderadamente. O índice de Expectativas, por sua vez, subiu 3,7 pontos, de 55,0 para 58,7 pontos, mostrando perspectivas mais otimistas para os próximos seis meses. Na comparação com maio de 2025, o índice de Condições Atuais subiu 3,0 pontos, enquanto o de Expectativas aumentou 5,9 pontos (46,3 e 52,8 pontos, nessa ordem).



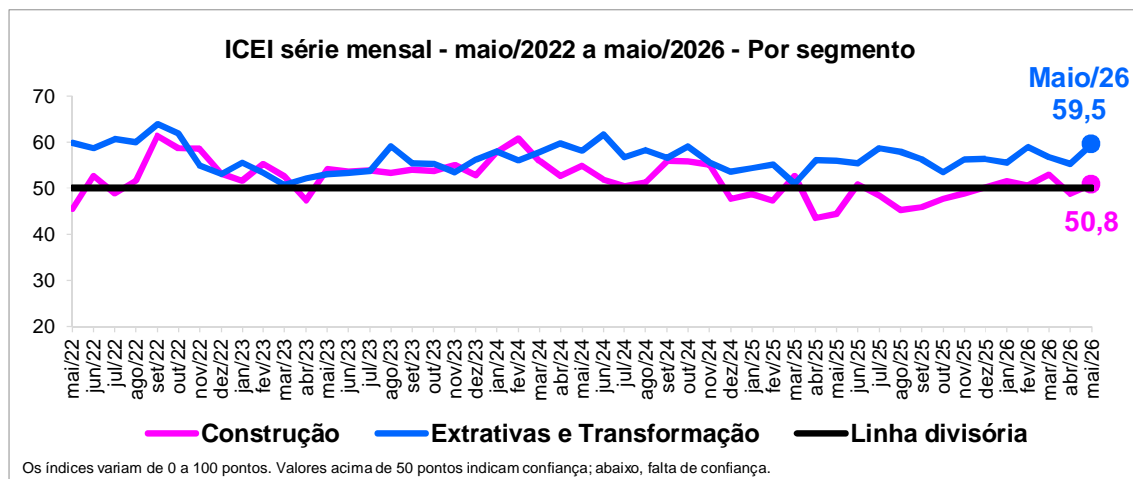
Entre as empresas dos dois portes pesquisados, o ICEI apontou tendência convergente na passagem de abril para maio de 2026. O ICEI das pequenas cresceu 7,6 pontos, passando de 45,6 para 53,2 pontos, e ao situar-se acima da linha divisória de 50 pontos, mostra confiança dos empresários. Entre as médias e grandes, o ICEI subiu 0,9 ponto, de 55,4 para 56,3 pontos, revelando que os executivos estão mais confiantes do que no levantamento anterior (valores acima de 50 pontos indicam confiança). Na comparação com maio de 2025, o índice das pequenas avançou 7,6 pontos, enquanto o das médias e grandes apontou alta de 4,0 pontos (45,6 e 52,3 pontos, respectivamente).

# Índice de Confiança do Empresário Industrial do RN

Ano 28, Número 5, Maio 2026



Desmembrando-se os resultados do ICEI por ramo de atividade, observa-se comportamento semelhante entre os dois segmentos pesquisados em maio de 2026. O ICEI da Indústria da Construção avançou 2,0 pontos, passando de 48,8 para 50,8 pontos. Já o ICEI das Indústrias Extrativas e de Transformação subiu 4,2 pontos, de 55,3 para 59,5 pontos. Portanto, os indicadores dos dois setores situam-se acima da linha divisória de 50 pontos, mostrando que os empresários estão confiantes (valores acima de 50 pontos indicam confiança). Na comparação com maio de 2025, o índice da Indústria da Construção cresceu 6,3 pontos, enquanto o das Indústrias Extrativa e de Transformação aumentou 3,6 pontos (44,5 e 55,9 pontos, respectivamente).



# Índice de Confiança do Empresário Industrial do RN

Ano 28, Número 5, Maio 2026

	maio/2025	abril/2026	maio/2026
<b>ICEI</b>	<b>50,6</b>	<b>52,9</b>	<b>55,6</b>
<b>Por porte</b>			
Pequenas	45,6	45,6	53,2
Médias e Grandes	52,3	55,4	56,3
<b>Por segmento</b>			
Construção	44,5	48,8	50,8
Extrativas e Transformação	55,9	55,3	59,5
<b>Por componentes</b>			
<b>Condições atuais<sup>1</sup> com relação a:</b>	<b>46,3</b>	<b>48,9</b>	<b>49,3</b>
Economia Brasileira	42,4	41,5	41,7
Estado	42,2	39,4	41,7
Empresa	48,4	52,6	53,1
<b>Expectativas<sup>2</sup> com relação a:</b>	<b>52,8</b>	<b>55,0</b>	<b>58,7</b>
Economia Brasileira	46,1	50,3	51,1
Estado	47,0	47,0	49,0
Empresa	56,1	57,3	62,5

Nota: 1 - Em comparação com os últimos seis meses. 2 - Para os próximos seis meses.

Indicadores variam no intervalo de 0 a 100. Valores acima de 50 pontos indicam confiança, melhora ou expectativa otimista.

**O ICEI varia no intervalo de 0 a 100. Valores acima de 50 pontos indicam empresários confiantes.**

Perfil da amostra: 24 empresas, sendo 6 pequenas e 18 médias e grandes.

Período de coleta: de 4 a 13 de maio de 2026.

## Sumário Metodológico

O *Índice de Confiança do Empresário Industrial* é um indicador de difusão que varia de 0 a 100, elaborado mensalmente a partir de seis perguntas de sentimento do empresário, incluídas nos questionários da Sondagem Industrial e da Sondagem Indústria da Construção, referentes às condições atuais e às expectativas para os próximos seis meses com relação à economia brasileira, à economia potiguar e à própria empresa. Cada questão permite cinco alternativas excludentes associadas, da mais negativa para a mais positiva, aos pesos 0,00, 0,25, 0,50, 0,75 e 1,00. O indicador de cada questão é obtido através da ponderação dos escores pelas frequências relativas das respostas. O indicador da indústria geral é obtido ponderando-se os índices dos grupos “Pequenas” (10 a 49 empregados), “Médias” (50 a 249 empregados) e “Grandes” (250 ou mais empregados) pela variável “Pessoal Ocupado”, segundo o Cadastro de Estabelecimentos Empregadores do Ministério do Trabalho e Emprego (CEE/MTE). O Índice de Confiança obtém-se a partir da média ponderada dos indicadores de Condições Atuais e Expectativas pelos pesos 1 e 2, respectivamente.

EXPEDIENTE: **ÍNDICE DE CONFIANÇA DO EMPRESÁRIO INDUSTRIAL**. Sondagem de Opinião CNI/FIERN, Ano 28, Número 5, Maio 2026. Publicação mensal - Unidade de Economia e Pesquisa - Elaboração: Silvana Maria de Araújo - Colaboração: João Lucas Dias de Souza - Fones: (84) 3204-6271/6291 - E-mails: [silvana@fiern.org.br](mailto:silvana@fiern.org.br); [joaolucas@fiern.org.br](mailto:joaolucas@fiern.org.br) - Home page: [www.fuern.org.br](http://www.fuern.org.br)